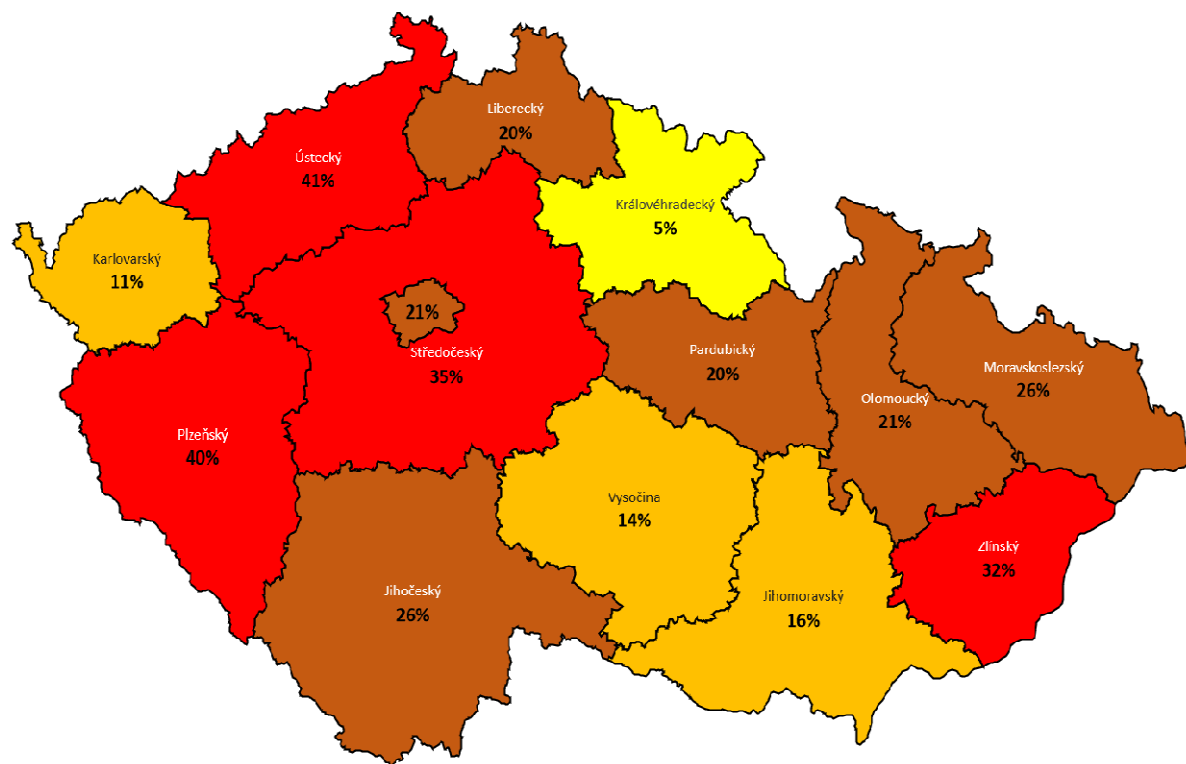
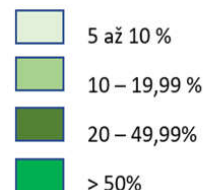


Týdenní změny (nárůst/pokles)



Týdenní změny (nárůst/pokles) v procentech

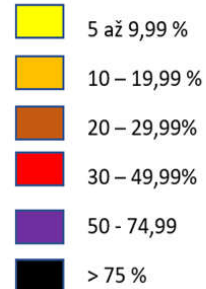
Pokles



Stagnace



Nárůst



Název kraje	Počet případů za 7 dní	Počet případů za 14 dní
Hlavní město Praha	8 127	14 837
Středočeský kraj	10 951	19 090
Jihočeský kraj	3 137	5 635
Plzeňský kraj	5 960	10 232
Karlovarský kraj	3 303	6 288
Ústecký kraj	5 048	8 631
Liberecký kraj	3 444	6 307
Královéhradecký kraj	5 781	11 278
Pardubický kraj	4 329	7 937
Kraj Vysočina	2 022	3 793
Jihomoravský kraj	5 024	9 354
Olomoucký kraj	2 744	5 006
Zlínský kraj	1 690	2 969
Moravskoslezský kraj	4 539	8 133
Celkem	66 156	119 601

% nárůst/pokles srovnání počtu případů za prvních 7 dní s případy hlášenými za posledních 7 dní ve 14denním hodnocení tj. (1 až 7 den vs. 8 až 14 den)